Bellezza senza tempo

Oli per la cura del legno in esterno

AMONN® Garten

Il legno: passione di natura

Caldo e accogliente, primitivo e naturale, semplice ma denso di significati: è il legno. Un materiale antico e vitale, che da sempre ci dona bellezza e riparo. Per questo merita il nostro rispetto e le nostre attenzioni.

Amonn significa protezione
Da oltre duecento anni Amonn sviluppa prodotti efficaci ed affidabili per preservare essenza ed il fascino di questa materia prima naturale. Prodotti che sono il frutto dell'esperienza e della tradizione, ma anche dello spirito innovativo e della passione autentica di questa storica azienda altoatesina.

Una gamma completa
Pensata per soddisfare le esigenze di protezione in situazioni diverse, ma sempre nel rispetto del legno e al fine di garantire risultati di prima qualità, la gamma comprende sia vernici a base acqua sia a base solvente in regola con la normativa COV 2010, prodotti speciali per il legno in esterni, nonché specifiche soluzioni per il legno in interni, certificate EN 73 – 1, Angelo Azzurro ed ECOLABEL.

Tutto questo, assieme al servizio di consulenza ed assistenza attento e professionale, confermano Amonn come lo specialista nella protezione del legno.

Il giardino: una nuova emozione

La competenza, l'esperienza pluriennale, la ricerca e la professionalità Amonn nella cura del legno hanno scoperto ora una nuova passione: il giardino. Grazie alle conoscenze acquisite e alla disponibilità di un servizio competente e affidabile, Amonn può offrire oggi una nuova linea di prodotti protettivi per il trattamento dei mobili da giardino.

Il bello? Deve ancora venire!
Che emozione, quando la panca in legno viene sistemata sotto le rose rampicanti. Un piacere che solo un materiale naturale e puro come il legno può dare. Ma come continuare a vivere queste emozioni nel tempo? Quando si acquistano dei mobili da giardino, il tavolo con le sedie, ma anche strutture come pergole o gazebo, il primo pensiero è: *come sono belli!* Seguìto subito dalla prima domanda: *ma quanto dureranno?*

...basta un po' del nostro tempo
La bellezza di un mobile in legno che "vive" all'esterno per la maggior parte dell'anno non è scontata. Ma nemmeno impossibile da mantenere. Basta dedicargli qualche attenzione e cure specifiche, e l'emozione di un bellissimo angolo di relax in giardino ci accompagnerà per molti anni.

L'olio: elisir di lunga vita

L'olio è più che un prodotto per la semplice cura del legno, è un vero elisir di bellezza, che prolunga la vita di mobili e strutture da esterni.

Qual è il segreto?
L'olio penetra profondamente nel materiale, viene assorbito completamente e protegge il legno dall'interno. Acqua, sole, sporco e usura non ne intaccano la superficie.
Allo stesso tempo il legno può respirare perché i pori restano aperti e viene nutrito dalle sostanze contenute nell'olio.

Bellezza naturale
A differenza delle vernici, l'olio non forma alcuna pellicola (film) sulla superficie del legno, così la bellezza del mobile mantiene il suo carattere naturale originario.
Le venature del legno sono ben visibili e anche tavoli o sedie non più nuovi acquistano una nuova vitalità.

Utilizzando l'olio, anche dopo molto tempo il legno non presenterà spaccature o crepe e il processo di ingrigimento verrà rallentato.



I benefici dell'olio:

- protezione UV
- idrorepellente
- nessuno sfogliamento
- il legno respira
- penetra profondamente
- niente crepe
- ingrigimento rallentato

Legno non curato

Quando il legno non viene protetto, l'acqua e l'umidità penetrano nel legno, che dopo alcuni anni inizia a diventare grigio e a spaccarsi. Oltre all'aspetto, è compromessa la struttura del mobile o dell'arredo esterno.

Legno curato

Prendersi cura del legno (anche nuovo) con un olio della linea Lignex Garten significa mantenere la bellezza del legno nel tempo, proteggendolo da acqua e sole senza coprirne le venature.

Amonn Linea Lignex Garten

Proteggere i mobili da giardino da acqua e sole? Curare il legno rispettandone la natura, ma anche valorizzandone la bellezza? Poter scegliere tra tinte diverse quella che meglio si sposa con lo stile del vostro giardino o terrazzo? Sono questi i vostri desideri? Sarà facile realizzarli con la nuova linea di prodotti specifici per legno da giardino Lignex Garten.

La linea Lignex Garten comprende **cinque prodotti:** un pulitore e quattro oli.

Caratteristiche
- Idrorepellente
- Mette in evidenza la struttura del legno
- Nutre il legno

Campi d'impiego
Per la cura del legno all'esterno

Essiccazione
Dopo 8 ore circa

Resa
22 m²/l circa

Confezioni
0,75 l – 2,5 l – 5 l* – 25 l*

*Disponibile solo per il prodotto Lignex Garten Teak Öl

LIGNEX GARTEN TEAK ÖL
Olio per la cura di arredi da giardino in legno esotico

LIGNEX GARTEN HOLZBODEN ÖL
Olio per la cura di pavimenti in legno all'esterno

LIGNEX GARTEN LÄRCHEN ÖL
Olio per la cura di arredi rurali in legno di larice o similari

LIGNEX GARTEN BANGKIRAI ÖL
Olio per la cura di pavimenti in legno fortemente esposti

LIGNEX GARTEN AUFHELLER
Schiarente per legni invecchiati

La particolarità di questa linea è la formulazione speciale ad olio. In questo modo il legno viene protetto con un risultato assolutamente naturale.

AMONN
Garten
LIGNEX® GARTEN BANGKIRAI ÖL
AMONN
Garten
LIGNEX® GARTEN HOLZBODEN ÖL
AMONN
LIGNEX® GARTEN AUFHEL
SCHIARENTE E PULITORE PER LEGNO
HOLZ-AUFHELLER UND OBERFLÄCHENREI
AMONN
Garten
LIGNEX® GARTEN TEAK ÖL
OLIO PER LA CURA DI ARREDI DA GIARDINO IN LEGNO ESOTICO
PFLEGEÖL FÜR TEAKHÖLZER UND EXOTISCHE HÖLZER IM AUSSENBEREICH
AMONN
Garten
LIGNEX® GARTEN LÄRCHEN ÖL

Come scegliere il prodotto giusto?

Ciascun olio – per la sua formulazione, la maggiore concentrazione di pigmenti e il grado di protezione dai raggi UV – si addice ad essere impiegato in ambiti specifici. Si può scegliere in due modi: in base al tipo di legno da trattare o in base alla destinazione d'uso del legno.

Che tipo di legno desidero proteggere?
Conoscendo il tipo di legno in cui sono realizzate le strutture, si può scegliere l'olio specifico. Se i mobili da giardino sono ad esempio in legno di teak o altri legni esotici, l'olio più indicato è proprio Lignex Garten Teak Öl.

Desidero proteggere un mobile, una pergola, una pavimentazione?
Si può scegliere l'olio prendendo in considerazione la destinazione d'uso. Ad esempio se si desidera proteggere la pavimentazione del terrazzo si impiegherà l'olio Lignex Garten Holzboden Öl, mentre se è da trattare la recinzione o la cassetta porta-attrezzi, si utilizzerà Lignex Garten Lärchen Öl.

Quale sarà il risultato?
Ogni olio ha una sua tinta: lo stesso olio applicato su legni diversi dà risultati di tonalità differenti come illustrato di seguito. È quindi bene valutare attentamente il colore finale da ottenere ed effettuare prima una prova colore.

LIGNEX GARTEN TEAK ÖL	LIGNEX GARTEN HOLZBODEN ÖL	LIGNEX GARTEN LÄRCHEN ÖL	LIGNEX GARTEN BANGKIRAI ÖL

Come utilizzare correttamente i prodotti della linea Lignex Garten?

Gli oli hanno la prerogativa di essere dei prodotti di semplice applicazione.
Il trattamento può essere effettuato facilmente, osservando solo alcuni accorgimenti e i seguenti consigli.

Materiale necessario
Innanzitutto è bene procurarsi gli attrezzi necessari, ovvero: un pennello piatto, un panno morbido, una spazzola dura, carta abrasiva a grana fine, solvente per la pulizia del pennello. Servono inoltre acqua e guanti protettivi.

Preparazione
Prima di applicare l'olio mescolarlo bene ed effettuare sempre una carteggiatura. Successivamente pulire bene la superficie da trattare.

Trattamento
Applicare l'olio ad una o più mani in base al grado di assorbimento del legno, lasciando che il prodotto penetri completamente ed asportando il prodotto in eccedenza con un panno dopo circa 10 minuti. Tra una mano e l'altra fare passare almeno otto ore. Mescolare bene il prodotto prima e durante l'applicazione.





Lignex Garten Teak Öl

Olio per la cura di arredi da giardino in legno esotico

Un olio formulato per penetrare nel legno e proteggere i mobili da giardino profondamente, allungandone la durata e preservandone la bellezza.

Lignex Garten Lärchen Öl

Olio per la cura di arredi rurali in legno di larice e similari

Un olio specifico per i legni resinosi quali il larice, il pino e la douglasia. Penetra nel legno e protegge palizzate, rivestimenti, tettoie e strutture in ambienti mediamente esposti alle intemperie, allungandone la durata e preservandone la bellezza.

Lignex Garten Bangkirai Öl

Olio per la cura di pavimenti in legno fortemente esposti

È un prodotto specifico per le pavimentazioni soggette ad uso intenso ed esposizione prolungata ad acqua e sole (ad esempio a bordo piscina). L'olio è formulato per penetrare nel legno e proteggere la pavimentazione dall'interno, garantendo ottima idrorepellenza e protezione dai raggi UV.

Lignex Garten Holzboden Öl

Olio per la cura di pavimenti in legno all'esterno

È il trattamento ideale per pavimentazioni in legno poste in esterni quali terrazze, patii, passerelle. Protegge dai raggi UV e dall'ingrigimento. Evita un'usura eccessiva del legno e ne preserva la bellezza.

Legno ringiovanito
Sole, acqua, sporco, polvere: i vostri mobili da giardino non sono più quelli di una volta? Vorreste tornare indietro nel tempo riportando la sedia, il tavolo o la pavimentazione del terrazzo alla bellezza di un tempo? È possibile, con Lignex Garten Aufheller. Grazie all'azione schiarente di questo prodotto il legno "ringiovanisce", riacquistando il colore originario. Le venature riaffiorano e i vostri mobili tornano come nuovi.

Lignex Garten Aufheller

Schiarente per legni invecchiati

È un prodotto che permette di schiarire il legno ingrigito dal tempo, facendo riaffiorare la tinta naturale originaria.

Caratteristiche
- Pulitore del legno
- È facile da usare

Campi d'impiego
Per uso esterno sulle superfici in legno ingrigite, come per esempio mobili da giardino, pavimentazioni e arredi.

Essiccazione
Dopo 12 ore circa

Resa
5 m²/l circa, in base al tipo di legno

Confezioni
0,75 l e 2,5 l in contenitori di plastica

Cicli consigliati
Applicare a saturazione con un pennello piatto, lasciare agire per 30-60 minuti e poi sciacquare con abbondante acqua e una spazzola dura, ripetendo eventualmente l'applicazione.

Pennello

Piccola guida all'uso

Legno da rinnovare

Quando i mobili, la pavimentazione o le strutture in legno sono ingrigite e presentano segni di usura, è necessario intervenire con un'operazione di rinnovo. Si utilizza in questo caso un pulitore a fondo per eliminare sporco e per schiarire il legno. Si applica successivamente l'olio scelto in base alla destinazione d'uso o al colore.

Si procede così:

Legno ingrigito e sporco.

Rimuovere lo sporco carteggiando leggermente e con l'ausilio di una spazzola dura.

Applicare abbondantemente Lignex Garten Aufheller con un pennello piatto.

Trascorsa circa mezz'ora, pulire con abbondante acqua togliendo ogni residuo di prodotto con l'ausilio di una spazzola con setole dure.

Dopo aver carteggiato, procedere all'applicazione dell'olio.

Dopo circa 10 minuti rimuovere con un panno il prodotto in eccesso.

Manutenzione periodica

Per preservare la bellezza del legno e mantenerne intatte le caratteristiche è consigliabile effettuare un intervento di manutenzione ogni anno.

Si procede così:

Pulire con una spugna e carteggiare eventuali parti rovinate

Rimuovere con una spazzola la polvere

Passare l'olio e dopo o 10 minuti rimuovere il prodotto in eccedenza con un panno. Ripetere eventualmente il trattamento facendo trascorre almeno otto ore tra una mano e l'altra.

Legno nuovo

Se è vero che una prima protezione è fondamentale, non è opportuno trattare i mobili nuovi immediatamente. È preferibile far passare alcuni mesi per permettere ai pori del legno di aprirsi, in questo modo l'olio verrà assorbito meglio.

Pulire la superficie con uno straccio, rimuovendo sporco e polvere

Passare una mano di olio della Lignex Garten

Far trascorrere il tempo necessario al legno per assorbire l'olio ed asciugare completamente

Attenzione.
Tutte le tinte presenti nel catalogo sono indicative. Variazioni di tonalità possono dipendere dalla fedeltà di stampa o da modifiche nella produzione. I risultati effettivi dipendono inoltre dal tipo di legno e dall'applicazione del prodotto stesso. La Amonn Color si riserva il diritto di modificare in qualsiasi momento i prodotti e le informazioni contenuti nel presente catalogo. Prima dell'acquisto fare sempre riferimento alle schede tecniche, consultabili e scaricabili dal sito www.amonncolor.it.

AMONN®
Color

Sede commerciale Italia | Verkauf Italien: via Cima i Prà, 7 - 32014 Ponte nelle Alpi
Tel. +39 0437 984 102 · Fax +39 0437 99 02 71 · info@amonncolor.com · www.amonncolor.com

Vendita | Verkauf Export: Via Altmann Str. 12 - 39100 Bolzano | Bozen
Tel. + 39 0471 904 674 · Fax +39 0471 910 449 · export@amonncolor.com

Sede legale e amministrativa | Verwaltungssitz: J. F. Amonn AG /SPA - Via Altmann Str. 12 - 39100 Bolzano | Bozen